

## SCHUHSCHRÄNKE

ca. 12 Paar Schuhe  
1 Schubkasten / 2 Türen  
4 Schuhgitterböden



ca. 16 Paar Schuhe  
2 Schubkästen / 2 Türen  
4 Schuhgitterböden



ca. 16 Paar Schuhe  
1 Schubkasten  
2 Klappen mit Schuhkörben



## KOMMODEN

1 Schubkasten / 2 Türen  
2 Holz-E-Böden,  
verstellbar



2 Schubkästen / 2 Türen  
2 Holz-E-Böden,  
verstellbar



ART. NR. 882  
B/H/T 72 / 105 / 37

ART. NR. 883  
B/H/T 86 / 105 / 37

ART. NR. 874  
B/H/T 101 / 113 / 31

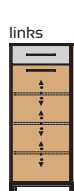
ART. NR. 872  
B/H/T 72 / 105 / 37

ART. NR. 873  
B/H/T 86 / 105 / 37

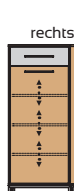
## MEHRZWECKSCHRÄNKE

1 Schubkasten / 1 Tür  
3 Holz-E-Böden,  
verstellbar

1 Schubkasten / 1 Tür  
3 Holz-E-Böden,  
verstellbar

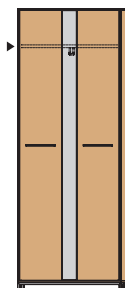


Türanschlag



## DIELENSCHRANK

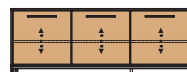
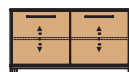
2 Türen  
1 Konstr.-Holzboden, fest  
1 Kleiderstange



## GARDEROBENBÄNKE

2 Türen  
1 Holz-E-Boden,  
verstellbar

3 Türen  
2 Holz-E-Böden,  
verstellbar



ART. NR. 870 li.  
B/H/T 44 / 105 / 37

ART. NR. 871 re.  
B/H/T 44 / 105 / 37

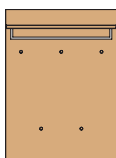
ART. NR. 878  
B/H/T 72 / 195 / 37

ART. NR. 884  
B/H/T 86 / 47 / 40

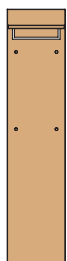
ART. NR. 885  
B/H/T 127 / 47 / 40

## GARDEROBENPANELEE


1 Hutablage




1 Hutablage



1 Hutablage



1 Garderobenstange



## EINLEGEBÖDEN – Eiche

VPE: 2 Stück



für Modelle  
872/878

VPE: 2 Stück



für Modell  
873

VPE: 2 Stück



für Modelle  
870/871

ART. NR. 891  
B/H/T 80 / 109 / 27

ART. NR. 892  
B/H/T 42 / 183 / 27

ART. NR. 894  
B/H/T 80 / 183 / 27


ART. NR. 893  
B/H/T 60 / 170 / 10

ART. NR. 350-05  
B/T 66,5 / 31

ART. NR. 950-05  
B/H/T 80 / 32

ART. NR. 951-05  
B/H/T 38,6 / 32

## SPIEGEL



ART. NR. 886  
B/H 41 / 82

ART. NR. 887  
B/H 68 / 82

ART. NR. 888  
B/H 82 / 82

ART. NR. 889  
B/H 97 / 75

ART. NR. 890  
B/H 41 / 140

## BEZUGSTOFFE SITZKISSEN



für Modelle 884/885

AUSFÜHRUNGEN	FARB-NR.
Taupe	900-10
Nubukoptik Anthrazit	900-75
Anthrazit	900-95
Silbergrau	910-50
Beigebraun	910-80
B/H/T 80 / 4 / 38	

**Produkt- und Technikdetails:**  
 · Alle Schubkästen mit Vollauszug  
 · Maßangaben B/H/T in cm  
 – Abweichungen sind möglich!

**furnplan**



## FARBKOMBINATIONEN

KORPUS/FRONT	ABSETZUNG	FARB-NR.
Eiche	Mattglas Weiß	72
	Mattglas Anthrazit	73
Balkeneiche		

BÄNKE + PANEEL	FARB-NR.
Eiche Balkeneiche	71
PANEEL 893	FARB-NR.
Balkeneiche	71
SPIEGEL	FARB-NR.
Eiche	71

Als Balkeneiche bezeichnet man ein urwüchsiges Eichenholz, dessen Oberfläche von natürlichen Verfärbungen und Astlöchern geprägt und von Wuchsrissen durchzogen ist. Diese Naturmerkmale machen jedes Möbelstück zu einem Unikat und sind daher kein Reklamationsgrund.